

Rohre



Auf den nachfolgenden Seiten finden Sie die für eine Anfrage und Bestellung benötigten Artikelnummern der Rohre unseres Katalogprogramms.

Auch die Einbaumaße finden Sie auf den folgenden Seiten.

Die Beschreibung der Produkte sowie alle technischen Daten (Datenblatt) finden Sie (demnächst) auf unserer neuen Internetseite.

Haben Sie Fragen, suchen Sie eine andere Ausführung oder möchten Sie bestellen, senden Sie bitte eine eMail an unseren Vertrieb unter **vertrieb@nocado.de**.

Bitte bedenken Sie, dass Sie folgende Merkmale (soweit zutreffend) festgelegt und uns mitgeteilt haben, damit wir Ihr Anliegen bearbeiten können:

1. Produktart/Bauform
2. Baugröße
3. Werkstoff
4. Oberfläche(n)
5. Rohranschlüsse
6. Zertifikate

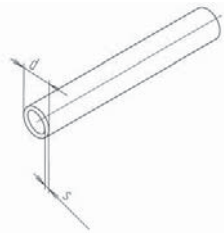
Ersatzweise können Sie uns auch die Nocado-Artikelnummer senden.

Wenn Sie schon Nocado-Kunde sind, können Sie die Bearbeitung Ihrer Anfrage bei uns beschleunigen, wenn Sie Ihre Kundennummer in Ihrer Anfrage/Bestellung angeben.

2.1 Rohre

2.1.1 Rohre	Seite
Rohr nach DIN 11850 Reihe 2.....	2.1.1-1
Rohr nach DIN 11850 Reihe 2.....	2.1.1-1
Rohr ähnl. DIN 11850 Reihe 1.....	2.1.1-1
Rohr ähnl. DIN 11850 Reihe 1.....	2.1.1-1
Rohr ähnl. DIN 11850 Zoll	2.1.1-3
Rohr ähnl. DIN 11850 Zoll	2.1.1-3
Rohr SMS	2.1.1-3
Rohr SMS.....	2.1.1-3

Rohr nach DIN 11850 Reihe 2



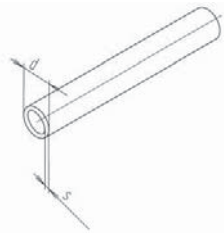
DN	d	s	bar 20 C°/150 C°	Gewicht (kg)
10	13	1,5	355/260	0,430
15	19	1,5	240/180	0,660
20	23	1,5	200/145	0,810
25	29	1,5	155/115	1,030
32	35	1,5	130/95	1,260
40	41	1,5	110/80	1,500
50	53	1,5	85/60	1,900
65	70	2	85/65	3,430
80	85	2	70/50	4,160
100	104	2	55/40	5,030
125	129	2	45/35	6,360
150	154	2	35/25	7,490
200	204	2	30/20	10,120

Rohr nach DIN 11850 Reihe 2



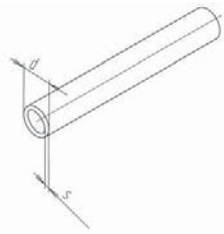
DN	d	s	bar 20 C°/150 C°	Gewicht (kg)
15	19	1,5	240/180	0,660
20	23	1,5	200/145	0,810
25	29	1,5	155/115	1,030
32	35	1,5	130/95	1,260
40	41	1,5	110/80	1,500
50	53	1,5	85/60	1,900
65	70	2	85/65	3,430
80	85	2	70/50	4,160
100	104	2	55/40	5,030
125	129	2	45/35	6,360
150	154	2	35/25	7,490
200	204	2	30/20	10,120

Rohr ähnl. DIN 11850 Reihe I



DN	d	s	Gewicht (kg)
10	12	1,5	0,394
15	18	1,5	0,620
20	22	1,5	0,770
25	28	1,5	0,995
32	34	1,5	1,221
40	40	1,5	1,446
50	52	1,5	1,897

Rohr ähnl. DIN 11850 Reihe I



DN	d	s	Gewicht (kg)
15	18	1,5	0,620
20	22	1,5	0,770
25	28	1,5	0,995
32	34	1,5	1,221
40	40	1,5	1,446
50	52	1,5	1,897

Rohr nach DIN 11850 Reihe 2

DN	304CC		304CD		316LCC		316LCD	
	Artikelnummer	Artikelnummer	Artikelnummer	Artikelnummer	Artikelnummer	Artikelnummer	Artikelnummer	
10	○ R11.04.610.1100	○ R12.04.610.1100	○ R11.04.620.1100	○ R12.04.620.1100	○ R11.04.620.1100	○ R12.04.620.1100	○ R11.04.620.1100	○ R12.04.620.1100
15	● R11.06.610.1100	○ R12.06.610.1100	● R11.06.620.1100	○ R12.06.620.1100	● R11.06.620.1100	○ R12.06.620.1100	● R11.06.620.1100	○ R12.06.620.1100
20	● R11.07.610.1100	○ R12.07.610.1100	● R11.07.620.1100	○ R12.07.620.1100	● R11.07.620.1100	○ R12.07.620.1100	● R11.07.620.1100	○ R12.07.620.1100
25	● R11.08.610.1100	○ R12.08.610.1100	● R11.08.620.1100	○ R12.08.620.1100	● R11.08.620.1100	○ R12.08.620.1100	● R11.08.620.1100	○ R12.08.620.1100
32	● R11.09.610.1100	○ R12.09.610.1100	● R11.09.620.1100	○ R12.09.620.1100	● R11.09.620.1100	○ R12.09.620.1100	● R11.09.620.1100	○ R12.09.620.1100
40	● R11.10.610.1100	○ R12.10.610.1100	● R11.10.620.1100	○ R12.10.620.1100	● R11.10.620.1100	○ R12.10.620.1100	● R11.10.620.1100	○ R12.10.620.1100
50	● R11.11.610.1100	○ R12.11.610.1100	● R11.11.620.1100	○ R12.11.620.1100	● R11.11.620.1100	○ R12.11.620.1100	● R11.11.620.1100	○ R12.11.620.1100
65	● R11.12.610.1000	● R12.12.610.1000	● R11.12.620.1000	● R12.12.620.1000	● R11.12.620.1000	● R12.12.620.1000	● R11.12.620.1000	● R12.12.620.1000
80	● R11.14.610.1000	● R12.14.610.1000	● R11.14.620.1000	● R12.14.620.1000	● R11.14.620.1000	● R12.14.620.1000	● R11.14.620.1000	● R12.14.620.1000
100	● R11.15.610.1000	● R12.15.610.1000	● R11.15.620.1000	● R12.15.620.1000	● R11.15.620.1000	● R12.15.620.1000	● R11.15.620.1000	● R12.15.620.1000
125	● R11.16.610.1000	● R12.16.610.1000	● R11.16.620.1000	● R12.16.620.1000	● R11.16.620.1000	● R12.16.620.1000	● R11.16.620.1000	● R12.16.620.1000
150	● R11.17.610.1000	● R12.17.610.1000	● R11.17.620.1000	● R12.17.620.1000	● R11.17.620.1000	● R12.17.620.1000	● R11.17.620.1000	● R12.17.620.1000
200	○ R11.18.610.1000	○ R12.18.610.1000	○ R11.18.620.1000	○ R12.18.620.1000	○ R11.18.620.1000	○ R12.18.620.1000	○ R11.18.620.1000	○ R12.18.620.1000

Rohr nach DIN 11850 Reihe 2

DN	304BC		304BD		316LBC		316LBD	
	Artikelnummer	Artikelnummer	Artikelnummer	Artikelnummer	Artikelnummer	Artikelnummer	Artikelnummer	
15	○ 614.06.610.1100	○ 615.06.610.1100	○ 614.06.620.1100	○ 615.06.620.1100	○ 614.06.620.1100	○ 615.06.620.1100	○ 614.06.620.1100	○ 615.06.620.1100
20	○ 614.07.610.1100	○ 615.07.610.1100	○ 614.07.620.1100	○ 615.07.620.1100	○ 614.07.620.1100	○ 615.07.620.1100	○ 614.07.620.1100	○ 615.07.620.1100
25	○ 614.08.610.1100	○ 615.08.610.1100	○ 614.08.620.1100	○ 615.08.620.1100	○ 614.08.620.1100	○ 615.08.620.1100	○ 614.08.620.1100	○ 615.08.620.1100
32	○ 614.09.610.1100	○ 615.09.610.1100	○ 614.09.620.1100	○ 615.09.620.1100	○ 614.09.620.1100	○ 615.09.620.1100	○ 614.09.620.1100	○ 615.09.620.1100
40	○ 614.10.610.1100	○ 615.10.610.1100	○ 614.10.620.1100	○ 615.10.620.1100	○ 614.10.620.1100	○ 615.10.620.1100	○ 614.10.620.1100	○ 615.10.620.1100
50	○ 614.11.610.1100	○ 615.11.610.1100	○ 614.11.620.1100	○ 615.11.620.1100	○ 614.11.620.1100	○ 615.11.620.1100	○ 614.11.620.1100	○ 615.11.620.1100
65	○ 614.12.610.1000	○ 615.12.610.1000	○ 614.12.620.1000	○ 615.12.620.1000	○ 614.12.620.1000	○ 615.12.620.1000	○ 614.12.620.1000	○ 615.12.620.1000
80	○ 614.14.610.1000	○ 615.14.610.1000	○ 614.14.620.1000	○ 615.14.620.1000	○ 614.14.620.1000	○ 615.14.620.1000	○ 614.14.620.1000	○ 615.14.620.1000
100	○ 614.15.610.1000	○ 615.15.610.1000	○ 614.15.620.1000	○ 615.15.620.1000	○ 614.15.620.1000	○ 615.15.620.1000	○ 614.15.620.1000	○ 615.15.620.1000
125	○ 614.16.610.1000	○ 615.16.610.1000	○ 614.16.620.1000	○ 615.16.620.1000	○ 614.16.620.1000	○ 615.16.620.1000	○ 614.16.620.1000	○ 615.16.620.1000
150	○ 614.17.610.1000	○ 615.17.610.1000	○ 614.17.620.1000	○ 615.17.620.1000	○ 614.17.620.1000	○ 615.17.620.1000	○ 614.17.620.1000	○ 615.17.620.1000
200	○ 614.18.610.1000	○ 615.18.610.1000	○ 614.18.620.1000	○ 615.18.620.1000	○ 614.18.620.1000	○ 615.18.620.1000	○ 614.18.620.1000	○ 615.18.620.1000

Rohr ähnl. DIN 11850 Reihe I

DN	304CC		304CD		316LCC		316LCD	
	Artikelnummer	Artikelnummer	Artikelnummer	Artikelnummer	Artikelnummer	Artikelnummer	Artikelnummer	
10	○ R11.04.610.1300	○ R12.04.610.1300	● R11.04.620.1300	○ R12.04.620.1300	● R11.04.620.1300	○ R12.04.620.1300	● R11.04.620.1300	○ R12.04.620.1300
15	● R11.06.610.1300	● R12.06.610.1300	● R11.06.620.1300	● R12.06.620.1300	● R11.06.620.1300	● R12.06.620.1300	● R11.06.620.1300	● R12.06.620.1300
20	● R11.07.610.1300	● R12.07.610.1300	● R11.07.620.1300	● R12.07.620.1300	● R11.07.620.1300	● R12.07.620.1300	● R11.07.620.1300	● R12.07.620.1300
25	● R11.08.610.1300	● R12.08.610.1300	● R11.08.620.1300	● R12.08.620.1300	● R11.08.620.1300	● R12.08.620.1300	● R11.08.620.1300	● R12.08.620.1300
32	● R11.09.610.1300	● R12.09.610.1300	● R11.09.620.1300	● R12.09.620.1300	● R11.09.620.1300	● R12.09.620.1300	● R11.09.620.1300	● R12.09.620.1300
40	● R11.10.610.1300	● R12.10.610.1300	● R11.10.620.1300	● R12.10.620.1300	● R11.10.620.1300	● R12.10.620.1300	● R11.10.620.1300	● R12.10.620.1300
50	● R11.11.610.1300	● R12.11.610.1300	● R11.11.620.1300	● R12.11.620.1300	● R11.11.620.1300	● R12.11.620.1300	● R11.11.620.1300	● R12.11.620.1300

Rohr ähnl. DIN 11850 Reihe I

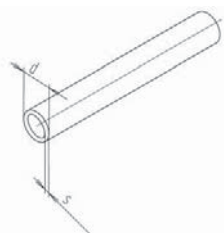
DN	304BC		304BD		316LBC		316LBD	
	Artikelnummer	Artikelnummer	Artikelnummer	Artikelnummer	Artikelnummer	Artikelnummer	Artikelnummer	
15	○ 614.06.610.1300	○ 615.06.610.1300	○ 614.06.620.1300	○ 615.06.620.1300	○ 614.06.620.1300	○ 615.06.620.1300	○ 614.06.620.1300	○ 615.06.620.1300
20	○ 614.07.610.1300	○ 615.07.610.1300	○ 614.07.620.1300	○ 615.07.620.1300	○ 614.07.620.1300	○ 615.07.620.1300	○ 614.07.620.1300	○ 615.07.620.1300
25	○ 614.08.610.1300	○ 615.08.610.1300	● 614.08.620.1300	○ 615.08.620.1300	● 614.08.620.1300	○ 615.08.620.1300	● 614.08.620.1300	○ 615.08.620.1300
32	○ 614.09.610.1300	○ 615.09.610.1300	○ 614.09.620.1300	○ 615.09.620.1300	○ 614.09.620.1300	○ 615.09.620.1300	○ 614.09.620.1300	○ 615.09.620.1300
40	○ 614.10.610.1300	○ 615.10.610.1300	○ 614.10.620.1300	○ 615.10.620.1300	○ 614.10.620.1300	○ 615.10.620.1300	○ 614.10.620.1300	○ 615.10.620.1300
50	○ 614.11.610.1300	○ 615.11.610.1300	○ 614.11.620.1300	○ 615.11.620.1300	○ 614.11.620.1300	○ 615.11.620.1300	○ 614.11.620.1300	○ 615.11.620.1300

Rohr ähnl. DIN 11850 Zoll



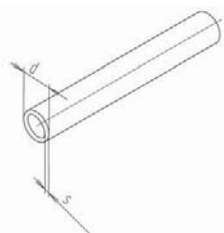
DN	d	s	Gewicht (kg)
1"	25.4	1.25	0,756
1 1/2"	38.1	1.5	1,375
2"	50.8	1.5	1,852
2 1/2"	63.5	1.63	2,329
3"	76.1	1.63	3,711
4"	101.6	2.11	4,982

Rohr ähnl. DIN 11850 Zoll



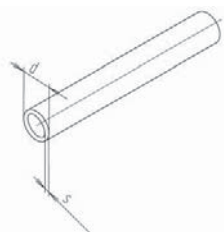
DN	d	s	Gewicht (kg)
1"	25.4	1.25	0,756
1 1/2"	38.1	1.5	1,375
2"	50.8	1.5	1,852
2 1/2"	63.5	1.63	2,329
3"	76.1	1.63	3,711
4"	101.6	2.11	4,982

Rohr SMS



DN	d	s	Gewicht (kg)
25	25	1.2	0,710
38	38	1.2	1,100
51	51	1.2	1,490
63.5	63.5	1.5	2,310
76	76.1	1.6	2,960
101,6	101.6	2	4,950

Rohr SMS



DN	d	s	Gewicht (kg)
25	25	1.2	0,710
38	38	1.2	1,100
51	51	1.2	1,490
63.5	63.5	1.5	2,310
76	76.1	1.6	2,960
101,6	101.6	2	4,950

Rohr ähnl. DIN 11850 Zoll

DN	304CC	304CD	316LCC	316LCD
	Artikelnummer	Artikelnummer	Artikelnummer	Artikelnummer
1"	○ R11.08.610.1400	○ R12.08.610.1400	○ R11.08.620.1400	○ R12.08.620.1400
1 1/2"	○ R11.10.610.1410	○ R12.10.610.1410	○ R11.10.620.1410	○ R12.10.620.1410
2"	○ R11.11.610.1410	○ R12.11.610.1410	○ R11.11.620.1410	○ R12.11.620.1410
2 1/2"	○ R11.12.610.1410	○ R12.12.610.1410	○ R11.12.620.1410	○ R12.12.620.1410
3"	○ R11.13.610.1420	○ R12.13.610.1420	○ R11.13.620.1420	○ R12.13.620.1420
4"	○ R11.15.610.1420	○ R12.15.610.1420	○ R11.15.620.1420	○ R12.15.620.1420

Rohr ähnl. DIN 11850 Zoll

DN	304BC	304BD	316LBC	316LBD
	Artikelnummer	Artikelnummer	Artikelnummer	Artikelnummer
1"	○ R14.08.610.1400	○ R15.08.610.1400	○ R14.08.620.1400	○ R15.08.620.1400
1 1/2"	○ R14.10.610.1410	○ R15.10.610.1410	○ R14.10.620.1410	○ R15.10.620.1410
2"	○ R14.11.610.1410	○ R15.11.610.1410	○ R14.11.620.1410	○ R15.11.620.1410
2 1/2"	○ R14.12.610.1410	○ R15.12.610.1410	○ R14.12.620.1410	○ R15.12.620.1410
3"	○ R14.13.610.1420	○ R15.13.610.1420	○ R14.13.620.1420	○ R15.13.620.1420
4"	○ R14.15.610.1420	○ R15.15.610.1420	○ R14.15.620.1420	○ R15.15.620.1420

Rohr SMS

DN	304 metallblank	316 L metallblank
	Artikelnummer	Artikelnummer
25	○ 611.08.610.0016	○ 611.08.620.0016
38	○ 611.10.610.0016	○ 611.10.620.0016
51	○ 611.11.610.0016	○ 611.11.620.0016
63,5	○ 611.12.610.0016	○ 611.12.620.0016
76	○ 611.13.610.0016	○ 611.13.620.0016
101,6	○ 611.15.610.0016	○ 611.15.620.0016

Rohr SMS

DN	304 gebürstet	316 L gebürstet
	Artikelnummer	Artikelnummer
25	○ 617.08.310.0016	○ 617.08.320.0016
38	○ 617.10.310.0016	○ 617.10.320.0016
51	○ 617.11.310.0016	○ 617.11.320.0016
63,5	○ 617.12.310.0016	○ 617.12.320.0016
76	○ 617.13.310.0016	○ 617.13.320.0016
101,6	○ 617.15.310.0016	○ 617.15.320.0016